

Vejledning til anlægsmodul

Indledning

Denne vejledning får du svar på de hyppigst stillede spørgsmål til anlægsmodul. Vejledningen tager udgangspunkt i den nye kontoplan 2007, og forudsætter, at anlægsmodul er opsat som beskrevet i [selvopsætningsvejledningen til anlægsmodul](#), som ligger på Økonomistyrelsens hjemmeside.

Der vil i det følgende blive beskrevet følgende emner:

- Anskaffelse
- Salg / delvis salg
- Afskrivning
- Annullering af poster
- Flytning af igangværende udviklingsprojekter til færdigudviklet
- Beskrivelse af likviditetsrapporterne i Navision Stat

1. Hvordan bogføre jeg en anskaffelse af et anlægsaktiv?

Den mest almindelige måde at bogføre en anskaffelse på, er i forbindelse med modtagelsen af en elektronisk faktura. Inden bogføringen er det vigtigt at oprette et nyt anlægskort med den rigtige afskrivningsmetode således, at fakturaen peger på det anlægskort, som købet vedrører.

I dette eksempel er der købt en kopimaskine til kr. 50.000. Der er oprettet et nyt anlægskort til brug for købet.



ÅRS	Anlægsbo...	Afskrivni...	Afskriv fra den	Afskriv til den	Antal afs...	Solgt	Bogført værdi
▶ ÅRS	IT-UDSTYR	Lineær	01-10-08	31-12-12	4,25		0,00

Gå i køb/ fakturaer.

19701 Test leverandør - Købsfaktura

Generelt Fakturering Levering Udenrigshandel BizTalk Disposition

Nummer 19701

Leverandørnr. 80862318

Leverandørattentionnr.

Leverandørnavn Test leverandør

Leverandøradresse landgreven 4

Leverandøradresse 2 x

Leverandørpostnr./by 1417 København K

Leverandørattention

Betalingsidentifikation 000001100150000

Bogføringsdato 22-09-08

Bilagsdato 22-09-08

Forfaldsdato 30-10-08

Kreditors fakturanr. KOIMASKINE

Bestillingsadressekode

Indkøberkode

Klarmeldt af

Bogføringsstatus

T.	Nummer	Del...	Ind...	Beskrivelse	A...	Købspris...	Anlæg...	Beløb inkl. m...	Afskriv...	A...
▶ A..	AK100136	10	1710	Anskaffelse kopimaskine	1	50.000,00	Anska...	62.500,00	✓	

Faktura Linje Funktion Bogføring Hjælp

Vær opmærksom på, at der i kolonnen "Type" er valgt "Anlæg" således, at salget rammer det oprettede anlægskort. Hvis anlægsbogføringsgrupperne er opsat som beskrevet i [Selvopsætningsvejledningen til Navision anlægsmodule 3.6](#) vil bogføringen blive tilknyttet finans, via den anlægsbogføringsgruppe som er anført på anlægskortet.

Resultatet af bogføringen er, at anlægskortet nu har en bogført værdi på kr. 50.000, som er klar til at blive afskrevet.

AK100136 Anskaffelse kopimaskine - Anlægskort

Generelt Bogføring Reparation

Nummer AK100136

Beskrivelse Anskaffelse kopimaskine

Søgebeskrivelse ANSKAFFELSE KO...

Serienr.

Hovedanlæg/underanl.

Del af hovedanlæg

Ansvarlig medarbejder

Inaktiv

Spærret

Rettet den 22-09-08

Afskri...	Anlægsbo...	Afskrivni...	Afskriv fra den	Afskriv til den	Antal afs...	Solgt	Bogført værdi
▶ ÅRS	IT-UDSTYR	Lineær	01-10-09	31-12-12	3,25		50.000,00

Anlæg Afskr.profil Hjælp

Under menuknappen ”Anlæg” og menupunktet ”poster”, kan posterne for bogføringen af fakturaen ses.

Bogførin...	B..	Bilagsnr.	Finansko...	Efterpost	Beskrivelse	B..	V..	P..	Beløb
22-09-08	F..	200802715	517201		Anskaffelse kopimaskine	K..	D..	Ø..	50.000
22-09-08	F..	200802715	612200		Anskaffelse kopimaskine				12.500
22-09-08	F..	200802715	951500		Faktura 19701				-62.500

2. Hvordan sælger jeg mit anlæg?

I dette tilfælde sælges anlægsaktiv AK100136 til en salgspris på kr. 50.000. Den bogførte værdi på kortet er kr. 40.000. Dvs. der er en gevinst efter salget på kr. 10.000

Afskri...	Anlægsbo...	Afskrivni...	Afskriv fra den	Afskriv til den	Antal afs...	Solgt	Bogført værdi
ÅRS	IT-UDSTYR	Lineær	01-10-08	31-12-12	4,25		40.000,00

Selve salget foretages i en anlægskassekladde

STANDARD Standardkladde - Anlægskassekladde

Kladdenavn: STANDARD

Bogførin...	Bilagsdato	B..	Bilagsnr.	Kontotype	Kontonr.	Afskrivni...	Anlæ...	De...	Beskrivelse	B..	V...	P..	M..	Beløb	Anta
	23-09-08	23-09-08	ANL080028	Anlæg	AK100136	ÅRS	Salg	10	Anskaffelse kopimaskine	Ø..	DK	F..		-50.000,00	
	23-09-08	23-09-08	ANL080028	Debitor	10001			10	Skatteministeriet					50.000,00	

Kontonavn: Anskaffelse kopimaskine Modkontonavn: Balance: -50.000,00 Total balance: 0,00

Linje Kgnro Fugktion Bogføring Hjælp

Bogfør kladden. Resultatet efter bogføringen er at anlægskortet er lukket og med hak i ”solgt”.

AK100136 Anskaffelse kopimaskine - Anlægskort

Generelt Bogføring Reparation

Nummer: AK100136 Søgebeskrivelse: ANSKAFFELSE KO...

Beskrivelse: Anskaffelse kopimaskine Ansvarlig medarbejder:

Serienr.: Inaktiv:

Hovedanlæg/underanl.: Spærret:

Del af hovedanlæg: Rettet den: 22-09-08

Afskri...	Anlægsbo...	Afskrivni...	Afskriv fra den	Afskriv til den	Antal afs...	Solgt	Bogført værdi
ÅRS	IT-UDSTYR	Lineær	01-10-08	31-12-12	4,25	<input checked="" type="checkbox"/>	0,00

AK100136 Anskaffelse kopimaskine ÅRS Årsafskrivning - Anlægsstatistik

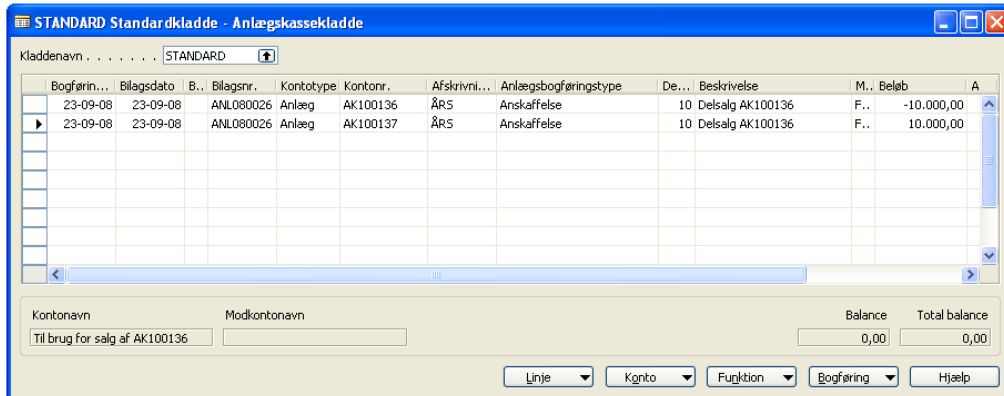
Generelt

	Sidste anlægsdato	Beløb		
Anskaffelse	23-09-08	40.000,00	Anskaffelsesdato	22-09-08
Afskrivning		0,00	Anskaffelsesdato (finans)	22-09-08
Nedskrivning		0,00	Solgt	<input checked="" type="checkbox"/>
Opskrivning		0,00	Salgsdato	23-09-08
Bogført værdi		40.000,00	Salgspris	-50.000,00
Skrapværdi		0,00	Tab/gevinst	-10.000,00
Afskrivningsgrundlag		40.000,00	Bogført værdi efter ...	0,00
Reparation		0,00		

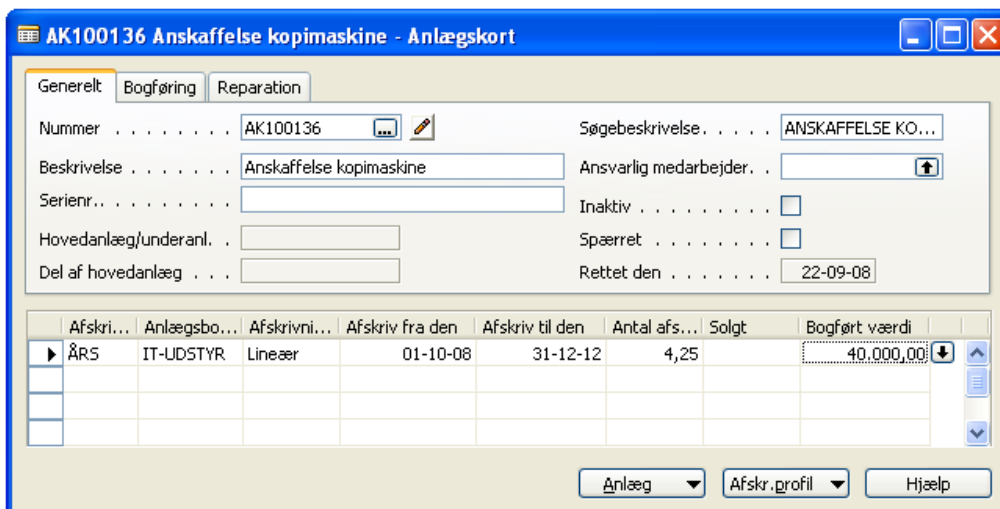
Hjælp

På anlægskortet under knappen ”anlæg” og ”statistik” kan fås en oversigt over posterne på kortet. Det kan ses, at anlægget er solgt den 23-09-08 til kr. 50.000. Anlægget er anskaffet den 22-09-08 og havde en værdi på kr. 40.000 inden salget. Gevinsten for salget er derfor på 10.000

Når anlægskortet er oprettet skal du i en anlægskassekladde lave en negativ anskaffelse fra det gamle anlægskort til det nye. Gå i Anlæg/Anlægskassekladde.



Bogføre kladde. Resultatet efter bogføringen er at det gamle anlægskort er reduceret med kr. 10.000, som er flyttet til det nye anlægskort AK100137



Afskri...	Anlægsbo...	Afskrivni...	Afskriv fra den	Afskriv til den	Antal afs...	Solgt	Bogført værdi
▶ ÅRS	IT-UDSTYR	Lineær	01-10-08	31-12-12	4,25		10.000,00

Du kan nu taste dit endelige salg af anlæg AK100137 i en anlægskassekladde.

Bogføringsdato	Bilagsdato	Bilagsnr.	Kontotype	Kontonr.	Afskrivni...	Anl...	De...	Beskrivelse	B.	V.	P.	M.	M.	Beløb	Antal afs.
▶ 23-09-08	23-09-08	ANL080027	Anlæg	AK100137	ÅRS	10		Til brug for salg af AK100...	S..	DK	Ø..	DK	F..	-10.000,00	10
23-09-08	23-09-08	ANL080027	Debitor	10001		10		Til brug for salg af AK100...						10.000,00	

Kladden er klar til at blive bogført. Resultatet af bogføringen er, at anlægskortet AK100137 er lukket og med hak i solgt. I statistikken på anlægskortet under knappen ”Anlæg”, kan det ses, at anlægget er solgt den 23-09-08 til kr. 10.000. Der har ikke været en gevinst/tab, da den bogførte værdi var 10.000 kr. inden salget.

AK100137 Til brug for salg af AK100136 - Anlægskort

Generelt | Bogføring | Reparation

Nummer AK100137 Søgebeskrivelse TIL BRUG FOR SA...

Beskrivelse Til brug for salg af AK100136 Ansvarlig medarbejder

Serienr. Inaktiv

Hovedanlæg/underanl. Spærret

Del af hovedanlæg Rettet den 23-09-08

Afskri...	Anlægsbo...	Afskrivni...	Afskriv fra den	Afskriv til den	Antal afs...	Solgt	Bogført værdi
ÅRS	IT-UDSTYR	Lineær	01-10-08	31-12-12	4,25	<input checked="" type="checkbox"/>	0,00

AK100137 Til brug for salg af AK100136 ÅRS Årsafskrivning - Anlægsstatistik

Generelt

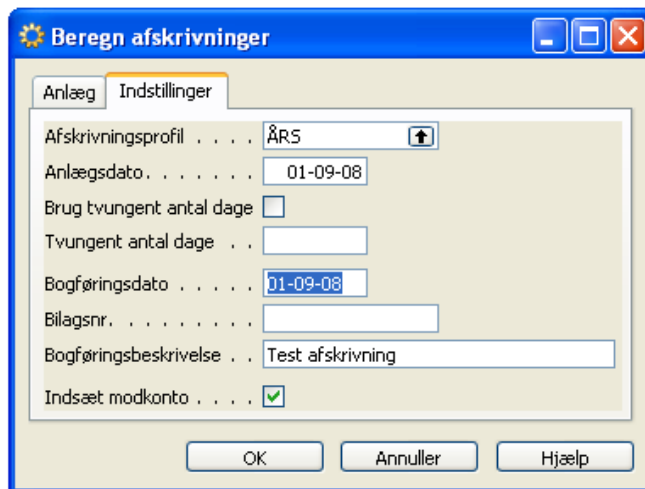
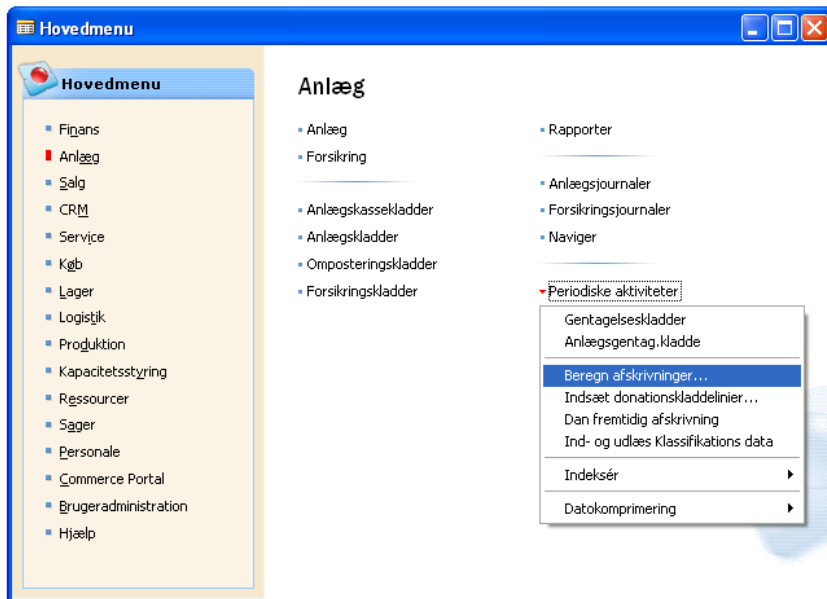
	Sidste anlægsdato	Beløb		
Anskaffelse	23-09-08	10.000,00	Anskaffelsesdato	23-09-08
Afskrivning		0,00	Anskaffelsesdato (finans)	23-09-08
Nedskrivning		0,00	Solgt	<input checked="" type="checkbox"/>
Opskrivning		0,00	Salgsdato	23-09-08
Bogført værdi		10.000,00	Salgspris	-10.000,00
Skrapværdi		0,00	Tab/gevinst	0,00
Afskrivningsgrundlag		10.000,00	Bogført værdi efter ...	0,00
Reparation		0,00		

Hjælp

4. Hvordan afskriver jeg mit anlæg?

Det er op til hver institution hvor tit de ønsker at afskrive sine anlæg. Som minimum skal alle anlæg afskrives hvert kvartal. Navision er automatisk sat op til at lave en automatisk afskrivning i forbindelse med betaling af en faktura – dvs. køb af anskaffelse / tilkøb, således at der ikke kommer hul i afskrivningen.

Gå i Anlæg/ Periodiske aktiviteter/ Beregn afskrivninger



Afskrivningsprofil: Indtast den afskrivningsprofilkode, som du ønsker at afskrive efter

Anlægsdato: Indtast den anlægsdato, som du ønsker at bruge for kørslen. Denne dato bruges som slutdato i afskrivningsberegningerne. Hvis der tidligere er bogført afskrivninger på anlægsaktivet, bruges anlægsdatoen på den sidste afskrivning som startdato i afskrivningsberegningerne. Hvis det er den første afskrivningspostering for anlægsaktivet, bruges

oplysningerne fra feltet ”afskriv fra den” på anlægskortet.

Vær opmærksom på, at Navision betragtes et år som 360 dage og en måned som 30 dage.

Bogføringsdato: Indtast den bogføringsdato, som skal bruges i forbindelse med kørslen. Hvis der er hak i feltet ”brug ens anlægsdato og bogføringsdato” i afskrivningsprofilen, kan du evt. lade feltet være tomt og nøjles med at udfylde anlægsdatoen.

Bilagsnummer: Feltet skal være tomt, hvis du har oprettet en nummerserie til anlægskassekladdekørslen. Det er vigtigt kladden er tom inden kørslen

Indsæt modkonto: Hvis feltet er markeret, vil der automatisk blive sat en modkonto på de kladdelinjer som kørslen opretter. Det sker på baggrund af den opsætning, der er lavet i anlægsgangføringsgruppen. Anlægsgangføringsgruppen findes under sti: Anlæg/ opsætning/ anlægsgangføringsgrupper.

Tryk ok. Navision kører alle dine anlægsaktiver igennem og danner kladdelinjer for alle anlægsaktiver der skal afskrivnings. Kladdelinjerne bliver automatisk overført til anlægskassekladden, hvor du kan foretage din bogføring.

Vær opmærksom på at hvis afskrivningsmetoden på anlægget er opsat til manuel på anlægskortet, vil denne ikke blive medtaget i kørslen ”Beregn Afskrivninger”. Den manuelle afskrivningsmetode bruges i forbindelse med igangværende arbejder, der ikke må afskrives.

ogfstrin...	Bilagsdato	Bilagsnr.	Kontotype	Kontonr.	Afskrivni...	Anlægsbogføringstype	De...	Indkoeb...	Beskrivelse	Beløb
	01-09-08	ANL080020	Anlæg	AK100000	ÅRS	Afskrivning	10		Test afskrivning	7.707.880,11
	01-09-08	ANL080020	Finans	203000			10		Test afskrivning	6.937.092,10
	01-09-08	ANL080020	Finans	203000			10		Test afskrivning	770.788,01
	01-09-08	ANL080020	Anlæg	AK100030	ÅRS	Afskrivning	10		Test afskrivning	-64.237,88
	01-09-08	ANL080020	Finans	203000			10		Test afskrivning	64.237,88
	01-09-08	ANL080020	Anlæg	AK100032	ÅRS	Afskrivning	10		Test afskrivning	-14.895,18
	01-09-08	ANL080020	Finans	203000			10		Test afskrivning	14.895,18
	01-09-08	ANL080020	Anlæg	AK100035	ÅRS	Afskrivning	10		Test afskrivning	-1.859.132,12
	01-09-08	ANL080020	Finans	203000			10		Test afskrivning	1.673.218,91

Kontonavn: SLS (ÅBØ) Modkontonavn: Balance: -7.707.880,11 Total balance: 0,00

Linje Konto Funktion Bogføring Hjælp

Kladden er nu klar til at blive bogført.

5. Hvordan annullere jeg min bogføring?

Anlægsd...	B...	Bilagsnr.	Anlægsnr.	Afskrivni...	Anlægsbogføringstype	Bes...	Beløb	Ompo:
22-09-08	F..	200802715	AK100136	ÅRS	Anskaffelse	Ans...	50.000,00	
01-11-08		ANL080021	AK100136	ÅRS	Afskrivning	Tes...	-1.013,07	

Når du vil annullere en anlægspost, skal du stå på posten, og trykke på knappen "Funktion" og vælg "annuller poster". Hvis den oprindelig anlægspostering ligger i en lukket periode, skal du vælge en ny bogføringsdato og indtaste en dato i en åben periode

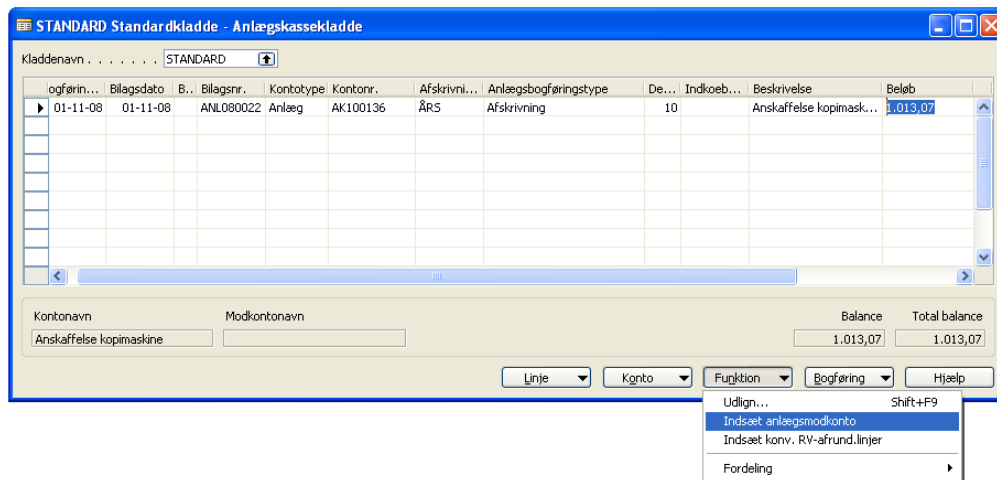
Indstillinger

Brug ny bogføringsdato

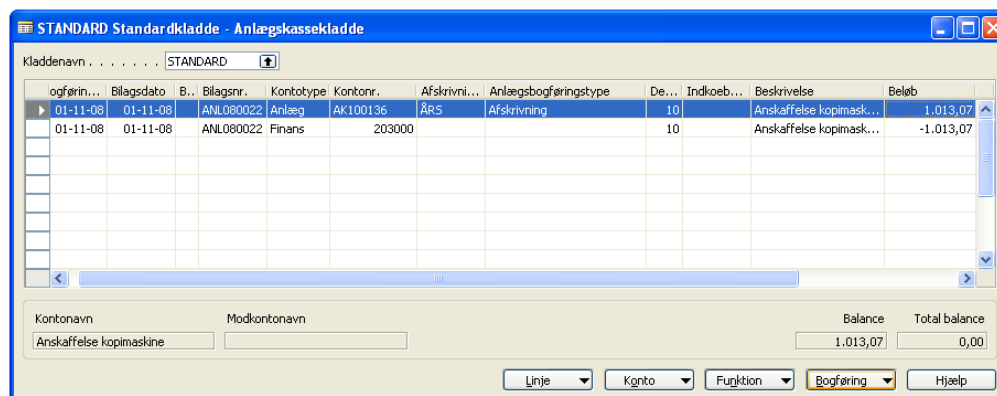
Ny bogføringsdato. . . .

OK Annuller Hjælp

Tryk ok, og posten vil blive overført til anlægskassekladden. Gå i Anlæg/Anlægskassekladde og find den dannede kladdelinje. Stå på linjen og tryk "Funktioner" og vælg "indsæt anlægsmodkonto".



Der vil nu blive oprettet en ny linje ud fra, hvad der er opsat på ”anlægsbogføringsgruppen”. Det er vigtigt, at modkontoen ikke ændres manuelt, da modkontoen er en nøjagtig kopi af ”fejl konteringen” bare med modsat fortegn. Kladden er nu klar til bogføring.



Resultatet af bogføringen er, at fejl-posten på kr. 1013,07 ikke længere kan ses som en anlægspost på anlægskortet.

AK100136 Anskaffelse kopimaskine - Anlægsfinansposter

Anlægsd...	B..	Bilagsnr.	Anlægsnr.	Afskrivni...	Anlægsbogføringstype	Bes...	Beløb	Ompo:
22-09-08	F..	200802715	AK100136	ÅRS	Anskaffelse	Ans...	50.000,00	

Buttons: Post, Funktion, Naviger, Hjælp

Alle annullerede poster vil dog altid kunne ses på anlægskortet under knappen ”Anlæg” og ”Fejlposter”

AK100136 Anskaffelse kopimaskine - Anlægsfejlposter

Anlægsd...	B..	Bilagsnr.	Annuller...	Afskrivni...	A..	A..	Beskrivelse	Beløb
01-11-08		ANL080021	AK100136	ÅRS	A..	A..	Test afskrivning	-1.013,07
01-11-08		ANL080022	AK100136	ÅRS	A..	A..	Anskaffelse kopimaskine	1.013,07

Buttons: Post, Naviger, Hjælp

6. Hvordan flytter jeg en del af mit anlæg fra igangværende udvikling projekt til færdigudviklet?

Når et anlægsprojekt går fra at være et igangværende udviklingsprojekt til at være færdigudviklet, skal man sælge anlægsprojektet til et nyt anlægskort. Dette skal man gøre for at flytte projektet fra konto 5052 til 5012 (færdigudviklet projekt anskaffelse). Selve posteringen skal foretages i en anlægskassekladde.

I eksemplet udgør anlægskort AK100133 et igangværende udviklingsprojekt med en bogført værdi på kr. 25.000

En del af anlægget er færdigudviklet og ønskes at blive flyttet til et færdiggjort udviklingsprojekt, således afskrivningen kan påbegyndes. Den færdigudviklede del udgør kr. 10.000. For ikke at lukke det gamle anlægskort AK100133, er det nødvendigt først at oprette et nyt anlægskort til brug for flytningen.

Anlægskortet skal være en nøjagtig kopi af det gamle anlægskort med en bogført værdi på kr. 0.

Herefter kan flytningen mellem anlæggene foretages i en anlægskassekladde.

BEMÆRK! Hvis jeg i min anlægskassekladde i stedet havde opsat ”anlægsbogføringstypen” til at være solgt ville anlægskort AN100133 blive lukket og restværdien på 15.000 ville blive bogført som tab.

Når anlægskassekladden er bogført vil anlægskortet se således ud:

AK100133 Igangværende projekt Test - Anlægskort

Generelt | Bogføring | Reparation

Nummer AK100133 Søgebeskrivelse IGANGVÆRENDE ...

Beskrivelse Igangværende projekt Test Ansvarlig medarbejder

Serienr. Inaktiv

Hovedanlæg/underanl. Spærret

Del af hovedanlæg Rettet den 10-09-08

Afskrivningspr...	Anlægsbo...	Afskrivning...	Afskriv fra den	Afskriv til den	Antal afs...	Solgt	Bogført værdi
▶ ÅRS	IMM UDV	Manuel	01-09-08		0,00		15.000,00

Anlæg Afskr.profil Hjælp

AK100134 del af AK100133 til salg - Anlægskort

Generelt | Bogføring | Reparation

Nummer AK100134 Søgebeskrivelse DEL AF AK10013...

Beskrivelse del af AK100133 til salg Ansvarlig medarbejder

Serienr. Inaktiv

Hovedanlæg/underanl. Spærret

Del af hovedanlæg Rettet den 10-09-08

Afskrivningspr...	Anlægsbo...	Afskrivning...	Afskriv fra den	Afskriv til den	Antal afs...	Solgt	Bogført værdi
▶ ÅRS	IMM UDV	Manuel	01-09-08		0,00		10.000,00

Anlæg Afskr.profil Hjælp

Det kan ses at det gamle anlægskort nu er reduceret til kr. 15.000 efter flytningen på kr. 10.000 til det nye anlægskort

Det nye anlægskort AK100134 er nu klar til at blive solgt, og blive et færdigudviklet anlægsprojekt. Inden salget skal der igen oprettes et nyt anlægskort med den ønskede afskrivningsprofil for afskrivningen.

Selve salget foretages i en anlægskassekladde for at flytte projektet fra 5052 (Immateriel Udviklings). Projekt under opførsel til 5012 (Færdig udviklet projekt). På bogføringsfanebladet sættet anlægsgruppekode til færdigudviklet.

Resultatet af bogføringen er, at det igangværende anlægskort til brug for salget er lukket og med hak i solgt. Den bogførte værdi er kr. 0. På det nye anlægskort er der sket en anskaffelse på kr. 10.000, hvor afskrivningen kan påbegyndes pr. den 01-09-08.

AK100134 del af AK100133 til salg - Anlægskort

Generelt Bogføring Reparation

Nummer AK100134 Søgebeskrivelse DEL AF AK10013...

Beskrivelse del af AK100133 til salg Ansvarlig medarbejder

Serienr. Inaktiv

Hovedanlæg/underanl. Spærret

Del af hovedanlæg Rettet den 10-09-08

Afskrivningspr...	Anlægsbo...	Afskrivning...	Afskriv fra den	Afskriv til den	Antal afs...	Solgt	Bogført værdi
ÅRS	IMM UDV	Manuel	01-09-08		0,00	<input checked="" type="checkbox"/>	0,00

Anlæg Afskr.profil Hjælp

AK100135 Færdigudviklet anlægsprojekt - Anlægskort

Generelt Bogføring Reparation

Nummer AK100135 Søgebeskrivelse FÆRDIGUDVIKLE...

Beskrivelse Færdigudviklet anlægsprojekt Ansvarlig medarbejder

Serienr. fra AK100134 Inaktiv

Hovedanlæg/underanl. Spærret

Del af hovedanlæg Rettet den 10-09-08

Afskrivningspr...	Anlægsbo...	Afskrivning...	Afskriv fra den	Afskriv til den	Antal afs...	Solgt	Bogført værdi
ÅRS	IMM UDV	Saldo 2	01-09-08		0,00		10.000,00

Anlæg Afskr.profil Hjælp

Når projektet er afsluttet overføres finansieringen til den langfristede gæld. FF6 kun må bruges til IT- og Bygge projekter mens disse foregår. Ved flytningen skal der flyttes likviditet fra FF6 til FF4 således, at man kan begynde at afskrive på aktivet. Flytningen påvirker ikke resultatopgørelsen, da der udelukkende er tale om en flytning af likviditet mellem to forskellige likviditetskonti.

7. Hvilke likviditets rapport skal jeg bruge?

Først en kort gennemgang af de forskellige FF-konti

FF5: FF5 anvendes til at opbevare midler til hensatte forpligtelser. Ligeledes anvendes kontoen til opbevaring af likviditet svarende til det beløb, som institutionen har registreret som reserveret bevilling i forbindelse med bevillingsafregning.

FF6: Finansiære udviklingsprojekter under opførelse og igangværende arbejder for egen regning. Denne konto må kun anvendes til at finansiere IT- og Bygge projekter, mens disse foregår. Der skal overføres likviditet fra FF7 til FF6 i

forbindelse med betaling af anskaffelser der indgår i et igangværende udviklings projekt. Når projektet er afsluttet overføres finansieringen til den langfristede gæld. Ved flytningen skal der flyttes likviditet fra FF6 til FF4 således, at man kan begynde at afskrive på aktivet.

Summen af denne konto skal med udgangen af hvert kvartal afstemmes således, at summen af posterne på denne konto er lig med:

- Udviklingsprojekter under opførelse
- Igangværende arbejder for egen regning.

FF4: Anvendes til finansiering af institutionens langfristede anlægsaktiver. Saldoen på kontoen skal derfor ændres i takt med, at der sker en forøgelse/reducering af anlægsaktiver. Saldoen på denne konto vil **ALTID** være negativ, da den anvendes til finansiering af institutionens langfristede anlægsaktiver.

Hver gang institutionen foretager en anskaffelse af anlægsaktiver ændres saldoen på anlægsaktiverne, og hver anskaffelse vil derfor medføre, at der skal foretages en tilsvarende flytning af likvide midler for at skabe en sammenhæng mellem de foretagne anskaffelser og gældens størrelse.

Afskrivningen foretages på FF7. Når værdien reduceres på FF7, skal FF4 tilsvarende reduceres. Der foretages en flytning af likviditet fra finansieringskontoen til langfristet gæld.

Summen af posterne på denne konto skal med udgangen af hvert kvartal være lig:

- Færdiggjorte udviklingsprojekter
- Erhvervede koncessioner, patenter, licenser mv.
- Grunde, arealer og bygninger
- Infrastruktur
- Produktionsanlæg og maskiner
- Transportmateriel
- Inventar og IT-udstyr

FF7: Betragtes som institutionens kassekredit, hvorfra almindelige betalinger foretages. Den har to formål.

- Til betaling af almindelige udgifter til løn, varekøb, tjenesteydelser, der ikke kan aktiveres
- Til udlæg af likviditet, der skal føres på de øvrige likviditetskonti

Rapporten **Afskrivning FF7- FF4** bruges i forbindelse med, at institutionen hvert kvartal foretager en afskrivning på FF7. Når værdien reduceres på FF7

skal værdien på FF4 ligeledes reduceres. Ud fra rapporten kan ses flytningen af likviditet fra finansieringskontoen til langfristet gæld.

Rapporten **Anskaffelse/ salg FF7-FF4** bruges hver gang institutionen foretager en anskaffelse af anlægsaktiver, der ikke er et udviklingsprojekt. Hver anskaffelse medfører, at der skal foretages en flytning fra FF7 til FF4. Flytningen skal foretages for at skabe sammenhæng mellem de foretagne anskaffelser og gældens størrelse.

Rapporten **Igangværende arbejder FF7- FF6**. Bruges i forbindelse med betaling af anskaffelser, der indgår i et igangværende udviklingsprojekt.

Rapporten **Igangværende arbejder FF6- FF4**. Når et igangværende udviklingsprojekt afsluttes og flyttes til et færdigudviklet udviklingsprojekt, overføres finansieringen til den langfristede gæld. Ved flytningen skal der flyttes likviditet fra FF6 til FF4 således, at man kan begynde at afskrive på aktivet.